



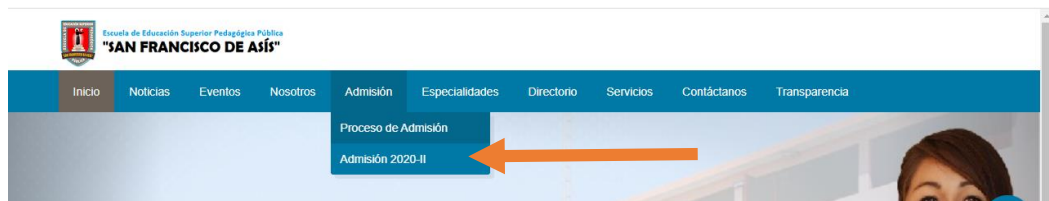
Ingreso al Campus

El usuario debe tener habilitado:

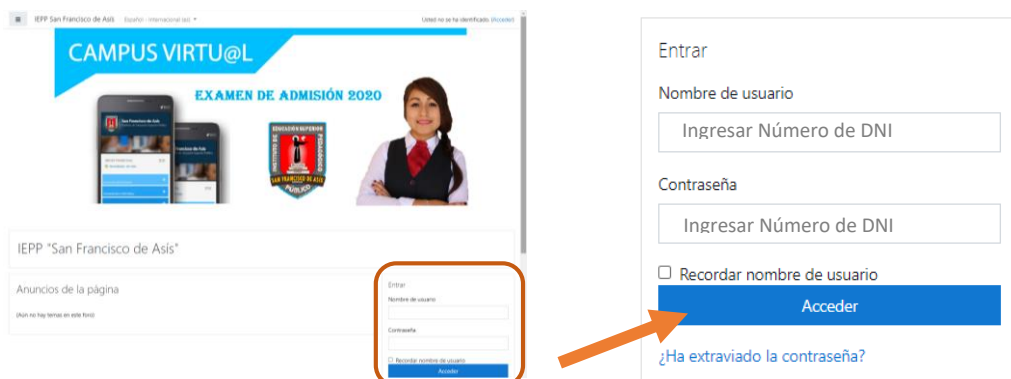
- Computadora o laptop.
- Internet 8 Mbps como mínimo (cableado o wifi)
- Cámara web
- Salida de audio (parlantes o audífonos)
- Micrófono

*Tener en cuenta que todos estos recursos deben estar habilitados durante el examen de admisión, asimismo el micrófono debe estar apagado y la cámara encendida, de lo contrario será eliminado de manera inmediata por el coordinador de aula virtual.

1. Para ingresar al campus debe dirigirse a la página oficial de la institución:
<http://portalweb.sanfranciscochinchu.edu.pe/>
2. Posteriormente ubicar en el menú superior Admisión y luego **Admisión 2020-II**, darle clic en ese enlace para ir al campus del examen de admisión.





3. Se abrirá el campus y deberá loguearse con usuario y contraseña, en ambos casos es su número de DNI. Inmediatamente al darle clic en el botón **Acceder** le pedirá cambio de contraseña.





4. En **Cambiar contraseña**, usted debe ingresar en el casillero correspondiente a “Contraseña actual” su número de DNI y en los casilleros “Nueva contraseña” y “Nueva contraseña (de nuevo)” cualquier palabra, números o combinación de ambos. Recuerde que la contraseña es personal e intransferible bajo su responsabilidad. Luego haga clic en **Guardar cambios**.







Fernando Escudero Vilchez  Mensaje


[Área personal](#) / [Preferencias](#) / [Cuenta de usuario](#) / [Cambiar contraseña](#)

Para continuar, deberá cambiar su contraseña.

Cambiar contraseña

Nombre de usuario	03695876
Contraseña actual	 <input type="text" value="Su número de DNI"/>
Nueva contraseña	 <input type="text" value="Letas, números o ambos"/>
Nueva contraseña (de nuevo)	 <input type="text" value="Letas, números o ambos"/>

Guardar cambios 

En este formulario hay campos obligatorios  .


5. A continuación, se mostrará su nombre y el mensaje de indicación “La contraseña ha cambiado” y un botón de **Continuar**, al cual deberá darle clic.



Fernando Escudero Vilchez  Mensaje

[Área personal](#) / [Preferencias](#) / [Cuenta de usuario](#) / [Cambiar contraseña](#)

La contraseña ha cambiado

Continuar 

- Una vez efectuado el procedimiento anterior, debe dirigirse a la imagen Admisión o enlace **Examen de Admisión** y darle clic.

Cursos accedidos recientemente



No hay cursos recientes

Vista general de curso

▼ Todos (a excepción de los eliminados de la vista) ▼


📄 Nombre del curso ▼

📄 Tarjeta ▼



Admisión

Examen de Admisión 

- En la siguiente pantalla, deberá dirigirse al enlace que dice “ Ingreso a sala #” y darle clic para ingresar a la videoconferencia en Zoom, recuerde mantener activada su cámara web durante todo el examen y apagar su micrófono; asimismo, debe ingresar desde la misma computadora y ambiente en que previamente realizó su verificación.



General

Su progreso

Examen de Admisión 2020-II



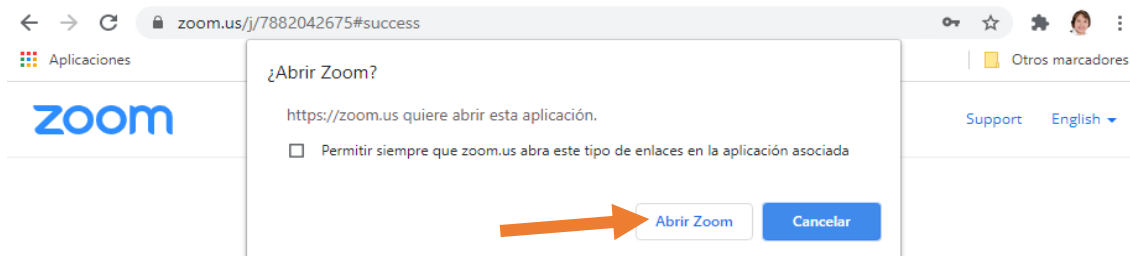
Grupo 1

Ingreso a Sala 1



Importante: Tomar las precauciones correspondientes en los tiempos de ingreso a la plataforma y a la videoconferencia de Zoom para la evaluación, según lo indica los protocolos de la institución.

8. Se mostrará una ventana para abrir el Zoom

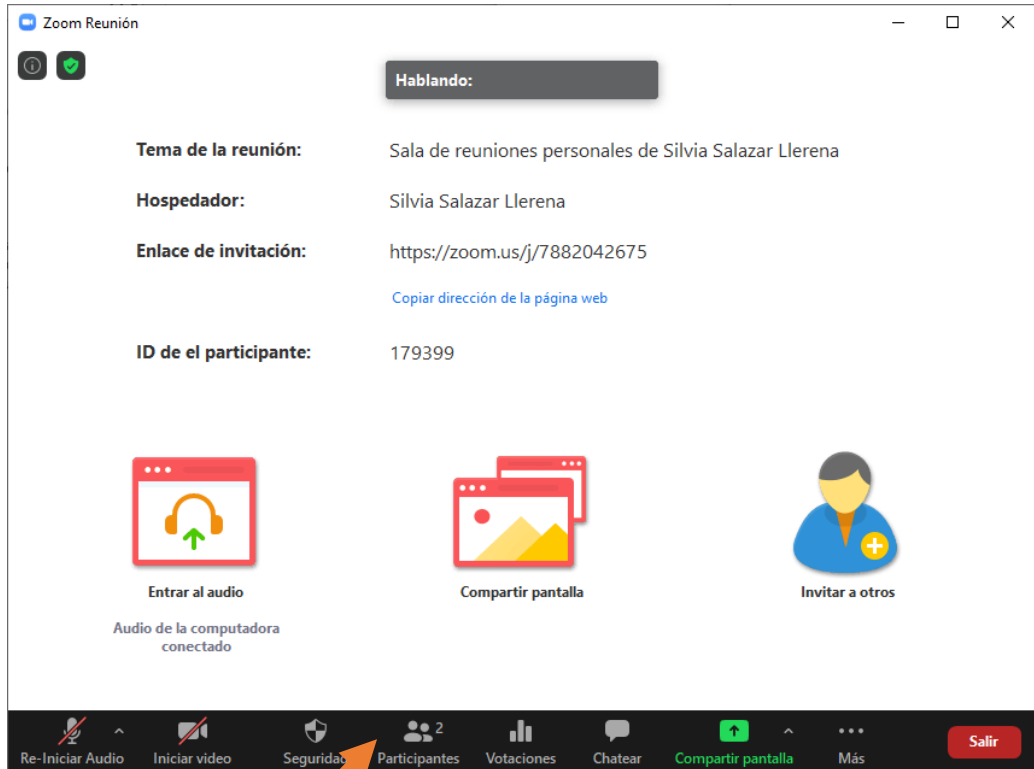


When system dialog prompts, click **Open Zoom Meetings**.

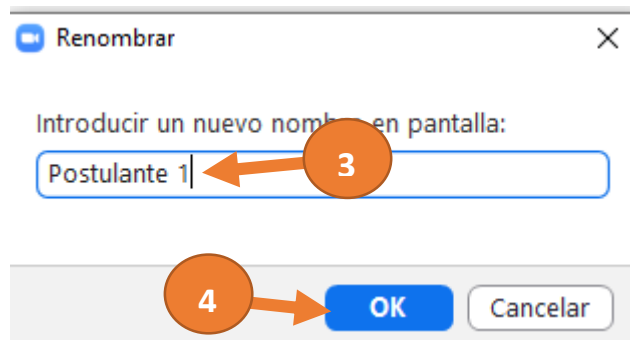
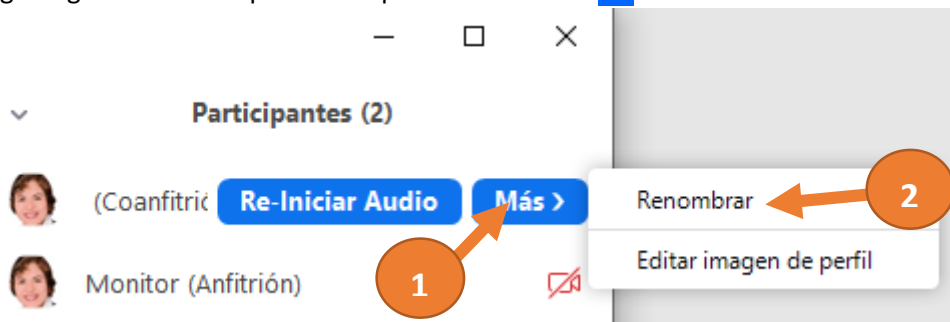
If you have Zoom Client installed, [launch meeting](#). Otherwise, [download and run Zoom](#).

Copyright ©2020 Zoom Video Communications, Inc. All rights reserved.
Privacy & Legal Policies

9. Una vez dentro de Zoom, deberá dar clic en Participantes.

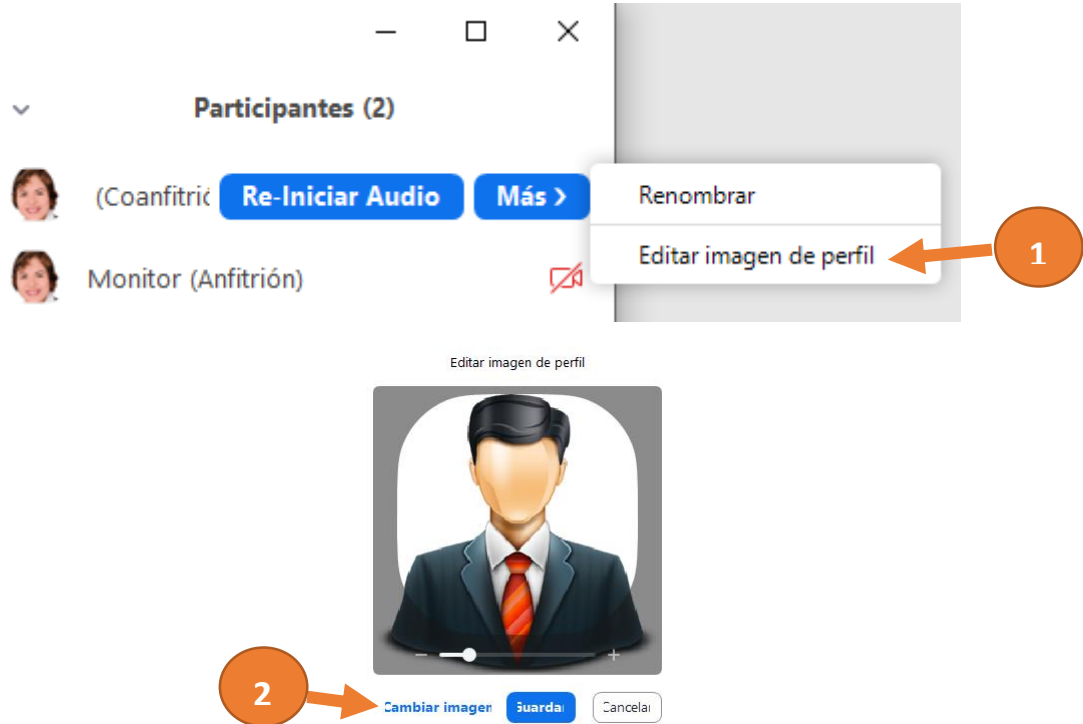


10. Luego dar clic en el botón **Más >**, luego en Renombrar y colocar su nombre completo según figure en su DNI por último presione el botón **OK**.





11. Posteriormente subir su foto en “Editar imagen de perfil”, luego en **Cambiar imagen** escoger su archivo en formato “.jpg”, “.png” o “.bmp”.



12. Sin cerrar la videoconferencia Zoom, dentro de la página **Examen de Admisión 2020-II** ubicará el enlace **Examen de Admisión 2020-II** e indicaciones para desarrollar el mismo, recuerde tener en cuenta el protocolo para la ejecución del examen no presencial.

